

***Nog meer
huiselijk comfort op maat!***

***Weersafhankelijke regeling voor
Honeywell Chronotherm klokthermostaten***



Optimal Comfort

Optimal Comfort

Voor ^{wog} méér huiselijk comfort op maat

Met Optimal Comfort brengt de Honeywell Chronotherm klokthermostaat het comfort in alle kamers in huis

Het hele jaar door bent u uitermate tevreden over de comfortregeling in huis met uw Honeywell Chronotherm aan/uit-klokthermostaat. Altijd de gewenste temperatuur, en met de besparingsmogelijkheden gaat u ook nog bewust met energie om. Toch zijn er wel eens van die momenten dat u meer comfort wil in bijvoorbeeld de kinder-, studeer- of hobbykamer. Het maximaal te bereiken comfort in deze kamers is namelijk afhankelijk van de temperatuur in de woonkamer. En dat kan soms vervelend zijn als u bezig bent in de studeer- of hobbykamer.

Een oplossing hiervoor is weersafhankelijk regelen van het cv-toestel. Maar een weersafhankelijke regelaar is over het algemeen duurder in aanschaf, verbruikt meer energie en biedt niet het comfort van de vertrouwde Chronotherm-klokthermostaat. Daardoor is continue weersafhankelijke regeling niet echt een aantrekkelijke oplossing.

De oplossing is Optimal Comfort

Optimal Comfort van Honeywell. Optimal Comfort is de weersafhankelijke uitbreidingsset voor elke Honeywell Chronotherm klokthermostaat voor aan/uitregeling van cv-toestellen. Eigenlijk is het heel eenvoudig. Optimal Comfort verenigt de voordelen van de Chronotherm met die van weersafhankelijk regelen. U geniet altijd van de eenvoud en het vertrouwde comfort van uw Chronotherm. Maar voor die momenten dat u in een andere kamer een beetje extra comfort nodig heeft, schakelt u Optimal Comfort in. Die neemt dan tijdelijk de regeling over, totdat u weer terugschakelt naar de energiebesparende regeling van de Chronotherm klokthermostaat.



Elke kamer in huis comfortabel warm

Optimal Comfort zorgt ervoor dat op tijden dat dit gewenst is, de temperatuur niet alleen in de woonkamer aangenaam is, maar ook in de overige vertrekken, zoals studeer-, hobby- en kinderkamers of praktijkruimten.

Door tijdelijk over te schakelen op weersafhankelijke regeling van de cv-ketel wordt de temperatuur van het water in de cv-installatie geregeld op basis van de heersende buitentemperatuur. De watertemperatuur zal hierdoor worden verhoogd. Per vertrek kan eventueel worden nageregeld met Honeywell UltraLine thermostatische radiatorafsluiters.

Door na een Optimal Comfort-periode weer naar kamertemperatuurregeling terug te schakelen wordt voorkomen dat er te veel energie wordt verbruikt.

Als extra functie heeft de Optimal Comfort montageplaat voor de Chronotherm IV ook nog een aansluiting voor tele-toegang. Hierdoor bent u in staat om via de telefoon of een pc het comfort in huis aan te passen.

Geniet van comfortabel wonen

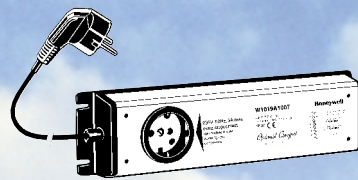
Als u echt comfortabel wilt wonen, vraagt u bij uw cv-installeteur naar Optimal Comfort. Hij kan u er alles over vertellen en installeert Optimal Comfort in een handomdraai. Uiteraard geldt voor Optimal Comfort hetzelfde als voor alle Honeywell-producten: na installeren heeft u er geen omkijken meer naar!

Waar bestaat de Optimal Comfort set uit?

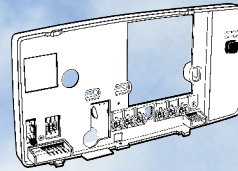
Optimal Comfort

En... zo eenvoudig te bedienen!

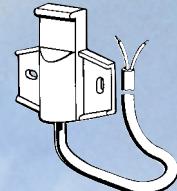
Honeywell biedt twee Optimal Comfort pakketten: één voor de Chronotherm III en een set voor de Chronotherm IV klokthermostaat. Beide Optimal Comfort-sets bestaan uit twee hoofdcomponenten; een speciale montageplaat voor de Chronotherm met druktoetschakelaar en indicatielampje (LED) en een weersafhankelijke regelaar (Smart Switch) die bij de cv-ketel wordt geplaatst met bijbehorende buitentemperatuur- en aanvoerwatertemperatuuropnehmer.



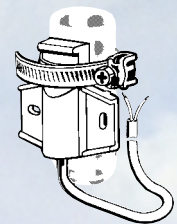
① **Smart Switch weersafhankelijke regelaar**



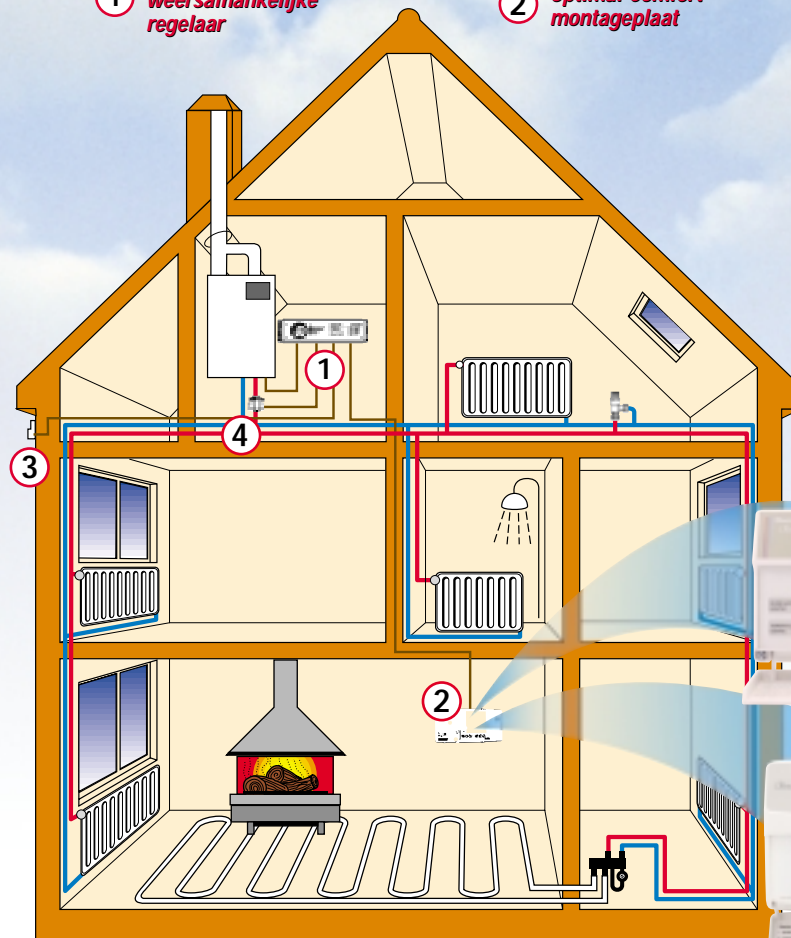
② **Optimal Comfort montageplaat**



③ **Buitentemperatuuropnehmer**



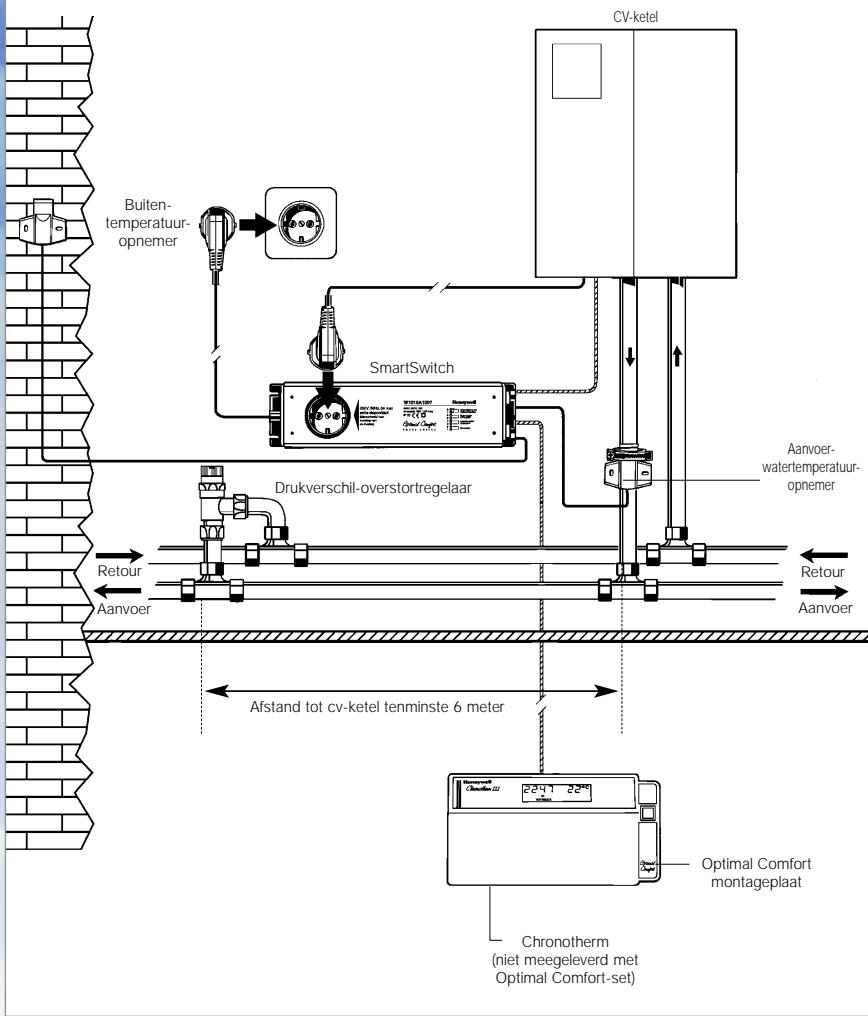
④ **Aanvoerwatertemperatuuropnehmer**



Kenmerken van Optimal Comfort

- Verhoogt het comfort in **alle** overige vertrekken van het huis door (tijdelijke) overschakeling van regeling door middel van de kamerthermostaat naar weersafhankelijke voorregeling van de watertemperatuur.
- Eenvoudige in- en uitschakeling door middel van druktoets op speciale montageplaat Chronotherm.
- Uitgekiende koppeling met ingevoerde dagprogramma (alleen Chronotherm IV).
- Bestaande bedrading kan worden gebruikt (2-draads aansluiting).
- Bij Chronotherm III brandt er een signaallampje op de montageplaat als Optimal Comfort is ingeschakeld. Chronotherm IV geeft in het uitleesvenster aan dat Optimal Comfort actief is.
- De Smart Switch is uitgerust met snoer en stekker voor snelle en eenvoudige aansluiting.
- Eventuele naregeling per vertrek met Honeywell UltraLine thermostatische radiatorafsluiters.

Hoe wordt de Optimal Comfort set geïnstalleerd?



Uw leverancier:

Honeywell Infolijn

Vraag de Honeywell Infolijn voor meer informatie over Optimal Comfort en het UltraLine-programma

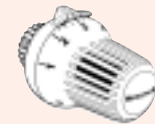

Honeywell B.V.
Postbus 12683
1100 AR Amsterdam Z.O.
Telefoon 020 - 56 56 392
Telefax 020 - 56 56 390

Honeywell UltraLine-programma

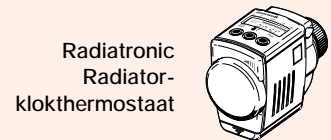


Decor Radiator thermostat

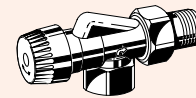
Voorinstelbare radiatorafsluiter met handwiel Mira 3



Economy Star Radiator thermostat

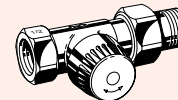
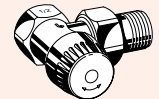


Radiatronic Radiator-klokthermostaat



Radiatorafsluiter omgekeerd haaks

Radiatorafsluiter haaks



Radiatorafsluiter recht

Drukverschil-overstortregelaar



UltraLine

Optimal Comfort

En... zo eenvoudig te bedienen!

Honeywell

Honeywell... thuis in comfort!

Bellen is weten!

infolijn

020-5656392

fax: 020-5656390

infolijn@honeywell.nl

www.honeywell.nl